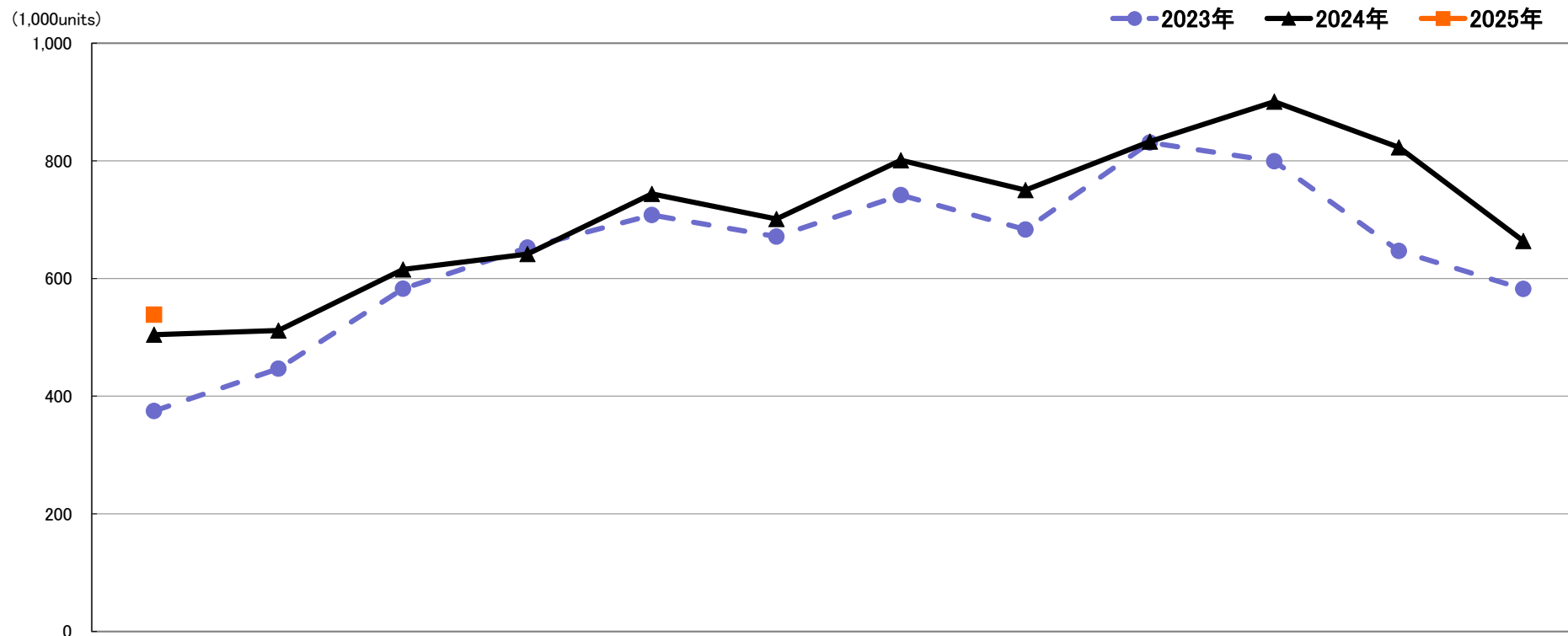
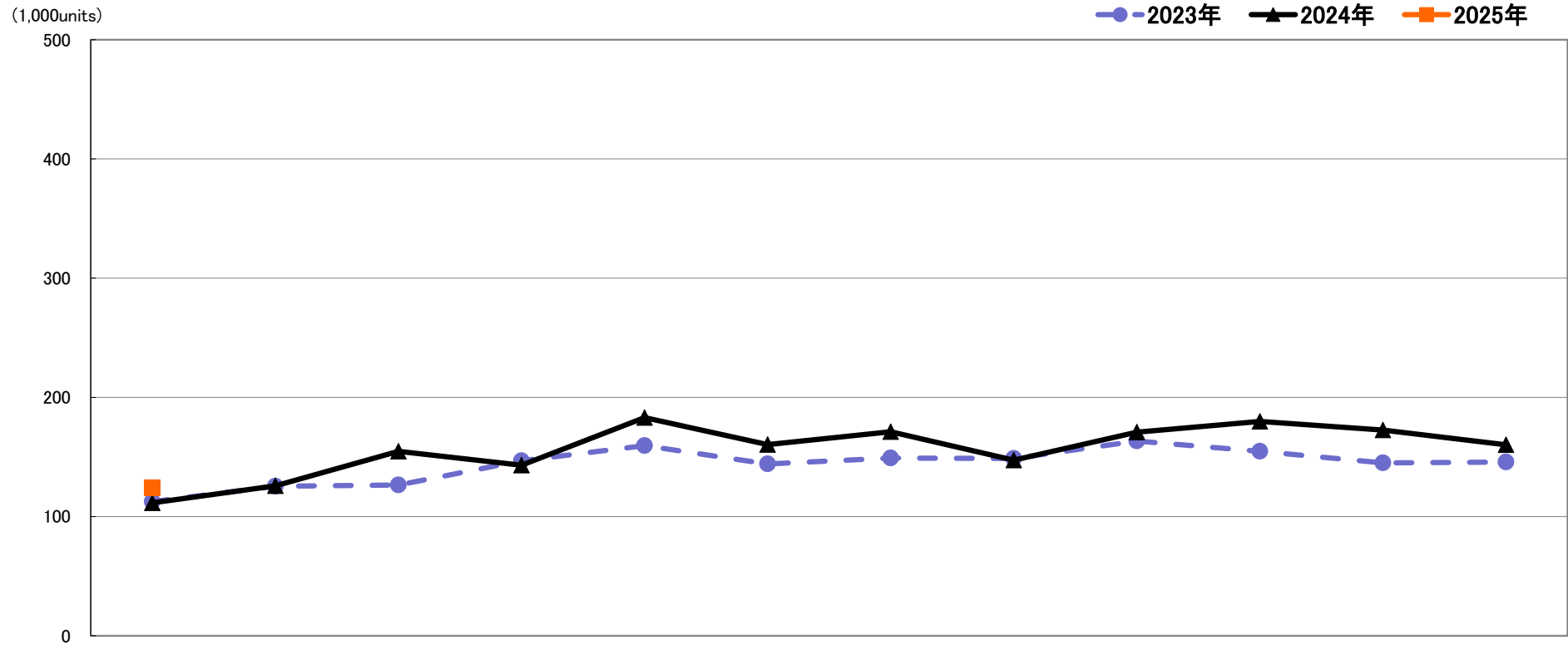


デジタルカメラ【Worldwide】出荷数量月間推移 2023年対2024年対2025年1月



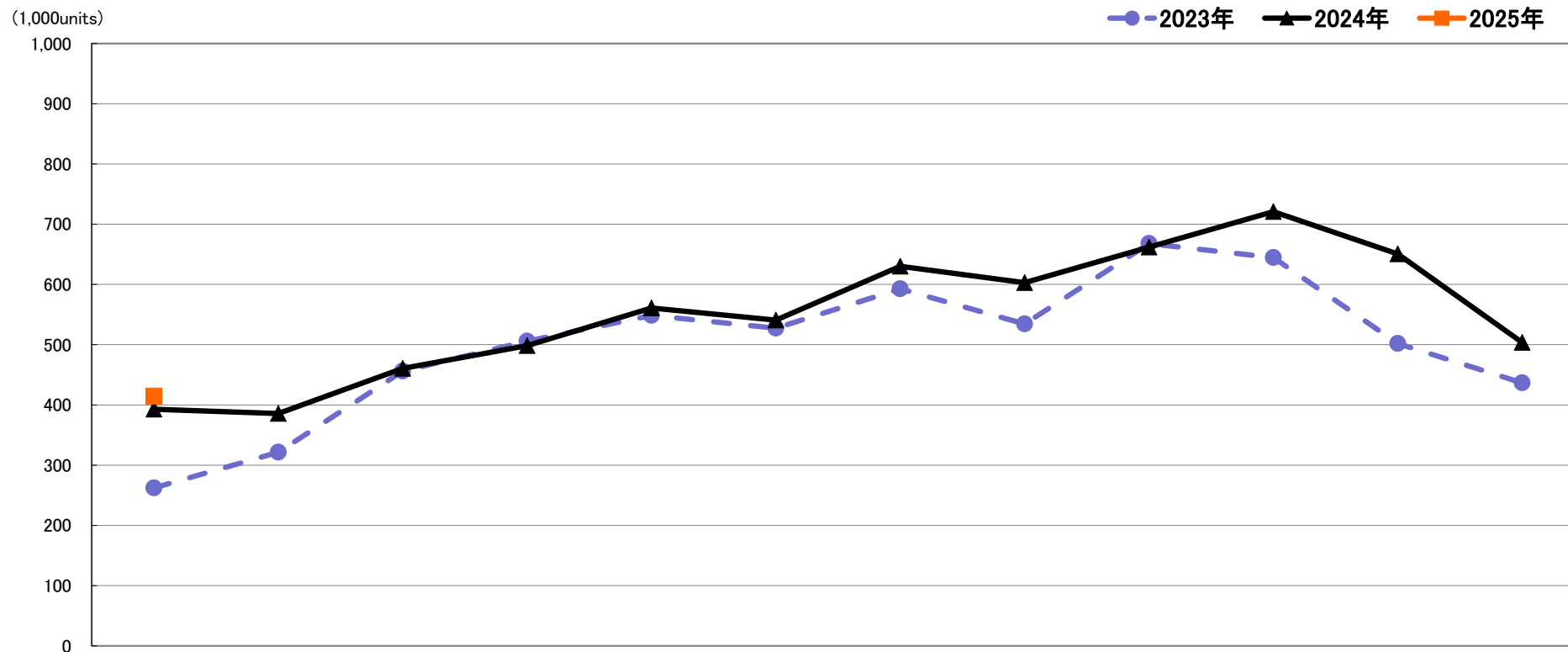
	1月 Jan.	2月 Feb.	3月 Mar.	4月 Apr.	5月 May.	6月 Jun.	7月 Jul.	8月 Aug.	9月 Sep.	10月 Oct.	11月 Nov.	12月 Dec.
2025年	538,525											
	106.7%											
2024年	504,478	511,572	615,380	641,587	743,965	701,244	801,240	750,206	832,874	900,628	823,112	663,941
	134.6%	114.5%	105.6%	98.3%	105.1%	104.4%	108.0%	109.8%	100.2%	112.7%	127.2%	114.0%
2023年	374,767	446,749	582,527	652,517	707,970	671,384	741,734	683,227	831,098	799,184	646,912	582,436

レンズ一体型デジタルカメラ【Worldwide】出荷数量月間推移 2023年対2024年対2025年1月



	1月 Jan.	2月 Feb.	3月 Mar.	4月 Apr.	5月 May.	6月 Jun.	7月 Jul.	8月 Aug.	9月 Sep.	10月 Oct.	11月 Nov.	12月 Dec.
2025年	124,085											
	111.3%											
2024年	111,508	125,852	154,666	143,091	183,016	160,391	171,112	147,342	170,827	179,766	172,638	160,205
	99.1%	100.4%	122.2%	97.5%	114.7%	111.3%	114.8%	99.1%	104.6%	116.2%	119.1%	109.9%
2023年	112,539	125,404	126,535	146,818	159,546	144,133	149,088	148,716	163,351	154,672	144,995	145,795

レンズ交換式デジタルカメラ【Worldwide】出荷数量月間推移 2023年対2024年対2025年1月



	1月 Jan.	2月 Feb.	3月 Mar.	4月 Apr.	5月 May.	6月 Jun.	7月 Jul.	8月 Aug.	9月 Sep.	10月 Oct.	11月 Nov.	12月 Dec.
2025年	414,440											
	105.5%											
2024年	392,970	385,720	460,714	498,496	560,949	540,853	630,128	602,864	662,047	720,862	650,474	503,736
	149.9%	120.0%	101.0%	98.6%	102.3%	102.6%	106.3%	112.8%	99.1%	111.8%	129.6%	115.4%
2023年	262,228	321,345	455,992	505,699	548,424	527,251	592,646	534,511	667,747	644,512	501,917	436,641