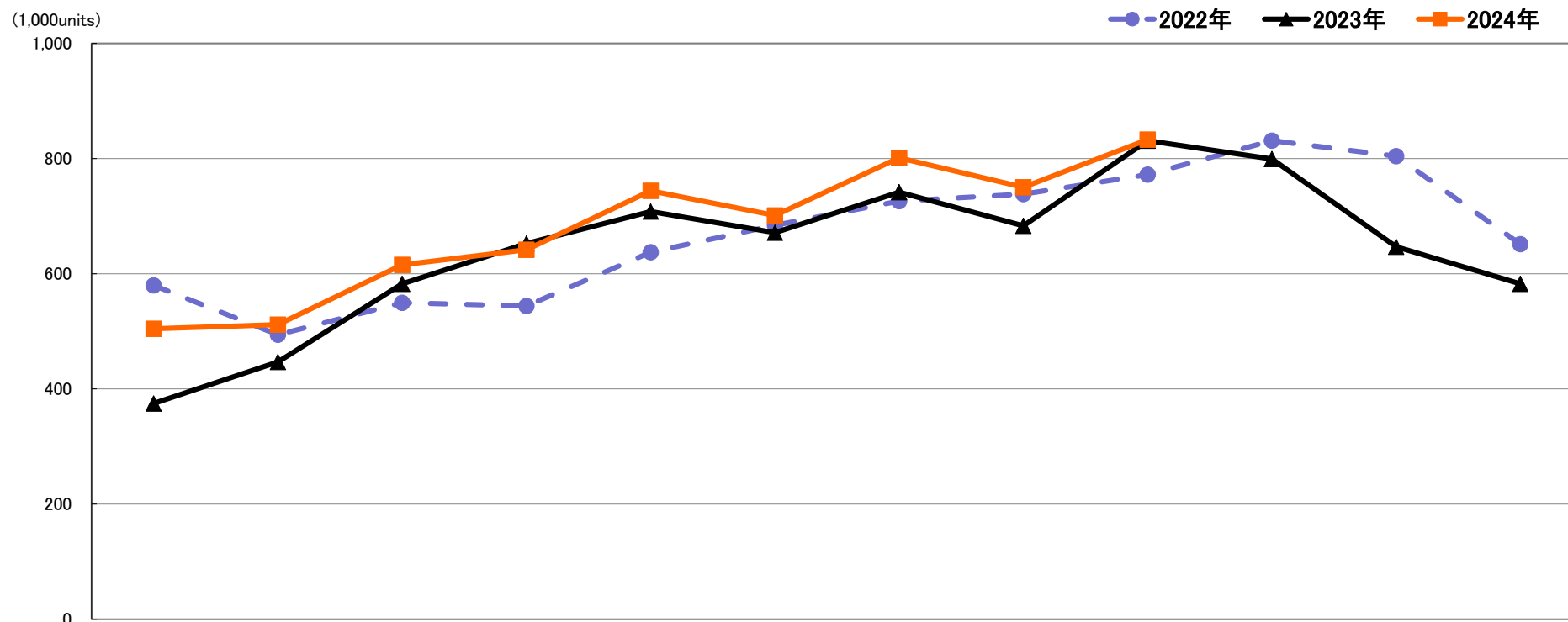
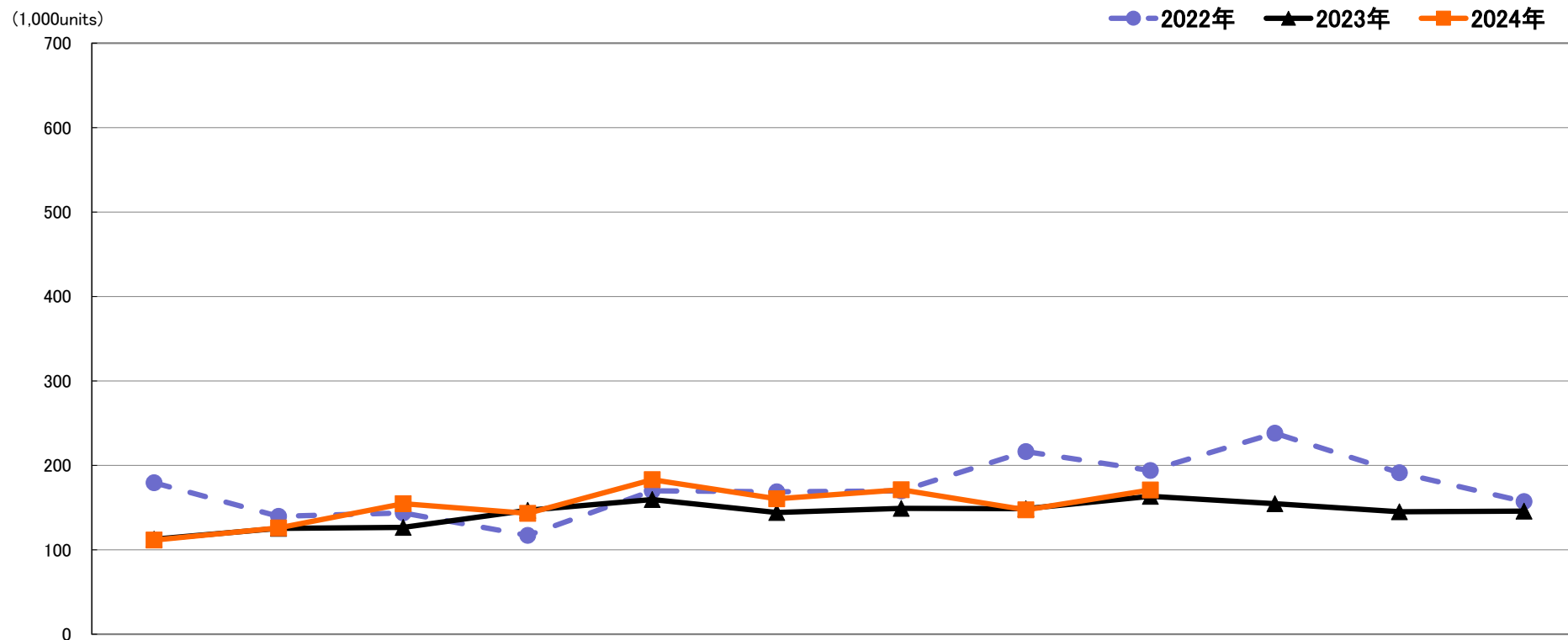


デジタルカメラ【Worldwide】出荷数量月間推移 2022年対2023年対2024年9月



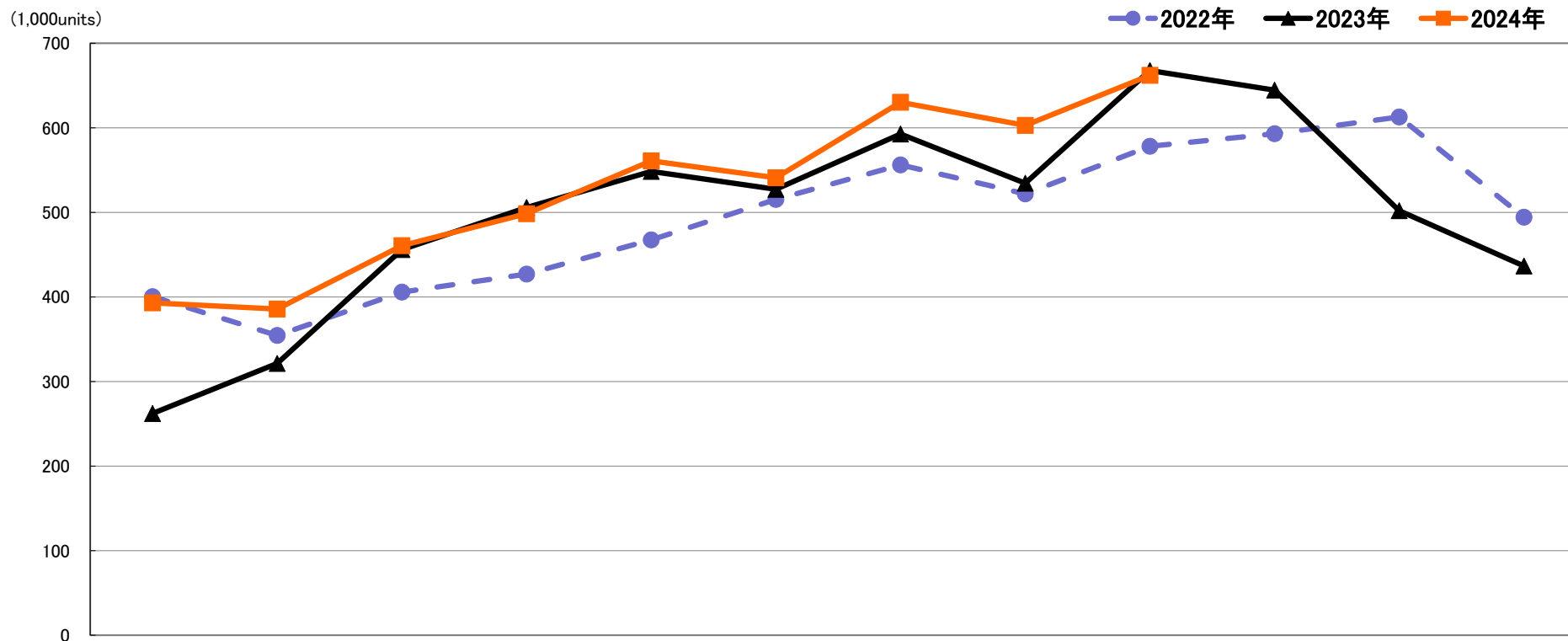
	1月 Jan.	2月 Feb.	3月 Mar.	4月 Apr.	5月 May.	6月 Jun.	7月 Jul.	8月 Aug.	9月 Sep.	10月 Oct.	11月 Nov.	12月 Dec.
2024年	504,478	511,572	615,380	641,587	743,965	701,244	801,240	750,206	832,874			
	134.6%	114.5%	105.6%	98.3%	105.1%	104.4%	108.0%	109.8%	100.2%			
2023年	374,767	446,749	582,527	652,517	707,970	671,384	741,734	683,227	831,098	799,184	646,912	582,436
	64.6%	90.4%	106.0%	119.9%	111.1%	98.1%	102.2%	92.5%	107.7%	96.2%	80.5%	89.4%
2022年	579,737	494,071	549,490	544,054	637,305	684,136	725,944	738,290	772,015	831,081	804,098	651,377

レンズ一体型デジタルカメラ【Worldwide】出荷数量月間推移 2022年対2023年対2024年9月



	1月 Jan.	2月 Feb.	3月 Mar.	4月 Apr.	5月 May.	6月 Jun.	7月 Jul.	8月 Aug.	9月 Sep.	10月 Oct.	11月 Nov.	12月 Dec.
2024年	111,508	125,852	154,666	143,091	183,016	160,391	171,112	147,342	170,827			
	99.1%	100.4%	122.2%	97.5%	114.7%	111.3%	114.8%	99.1%	104.6%			
2023年	112,539	125,404	126,535	146,818	159,546	144,133	149,088	148,716	163,351	154,672	144,995	145,795
	62.7%	89.8%	88.1%	125.5%	93.9%	85.4%	87.8%	68.7%	84.3%	65.0%	75.8%	92.8%
2022年	179,384	139,640	143,694	117,018	169,877	168,758	169,768	216,369	193,847	238,078	191,290	157,142

レンズ交換式デジタルカメラ【Worldwide】出荷数量月間推移 2022年対2023年対2024年9月



	1月 Jan.	2月 Feb.	3月 Mar.	4月 Apr.	5月 May.	6月 Jun.	7月 Jul.	8月 Aug.	9月 Sep.	10月 Oct.	11月 Nov.	12月 Dec.
2024年	392,970	385,720	460,714	498,496	560,949	540,853	630,128	602,864	662,047			
	149.9%	120.0%	101.0%	98.6%	102.3%	102.6%	106.3%	112.8%	99.1%			
2023年	262,228	321,345	455,992	505,699	548,424	527,251	592,646	534,511	667,747	644,512	501,917	436,641
	65.5%	90.7%	112.4%	118.4%	117.3%	102.3%	106.6%	102.4%	115.5%	108.7%	81.9%	88.3%
2022年	400,353	354,431	405,796	427,036	467,428	515,378	556,176	521,921	578,168	593,003	612,808	494,235