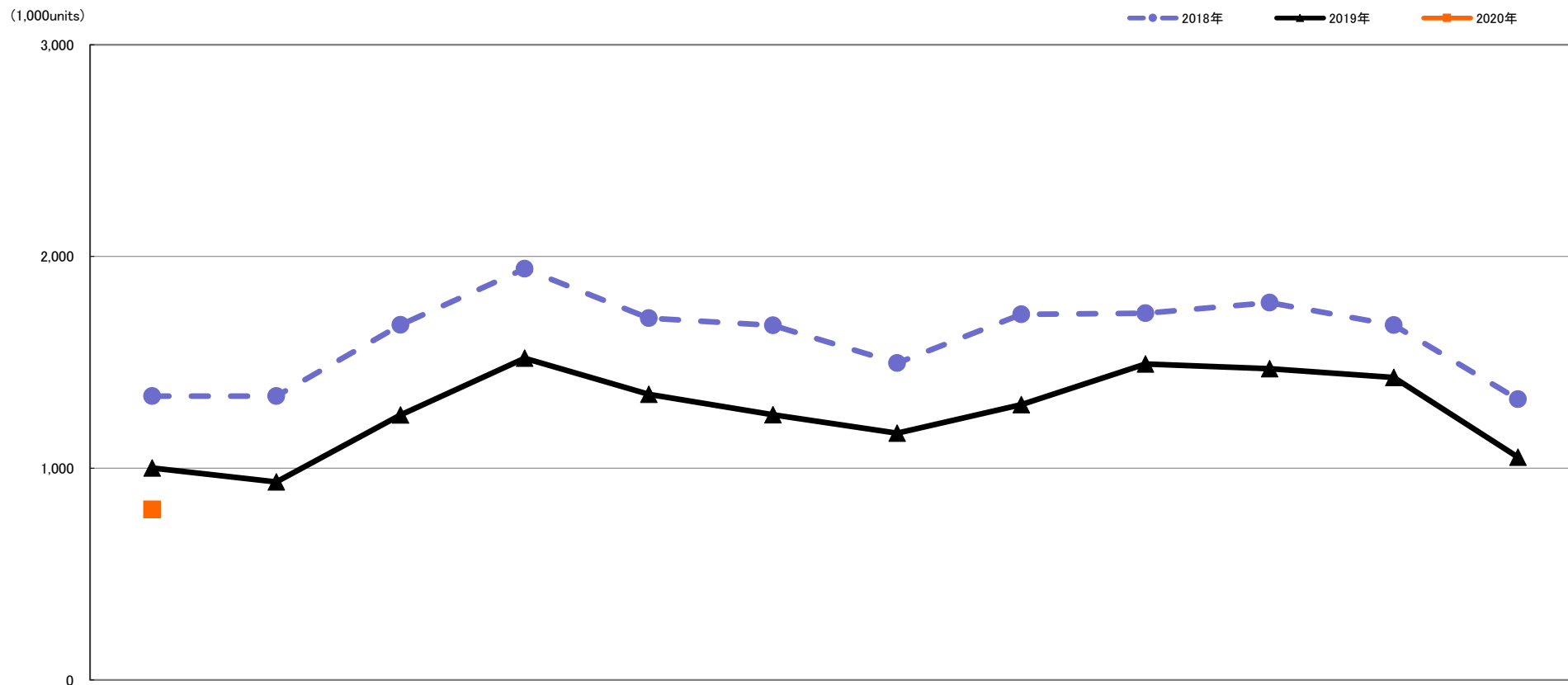
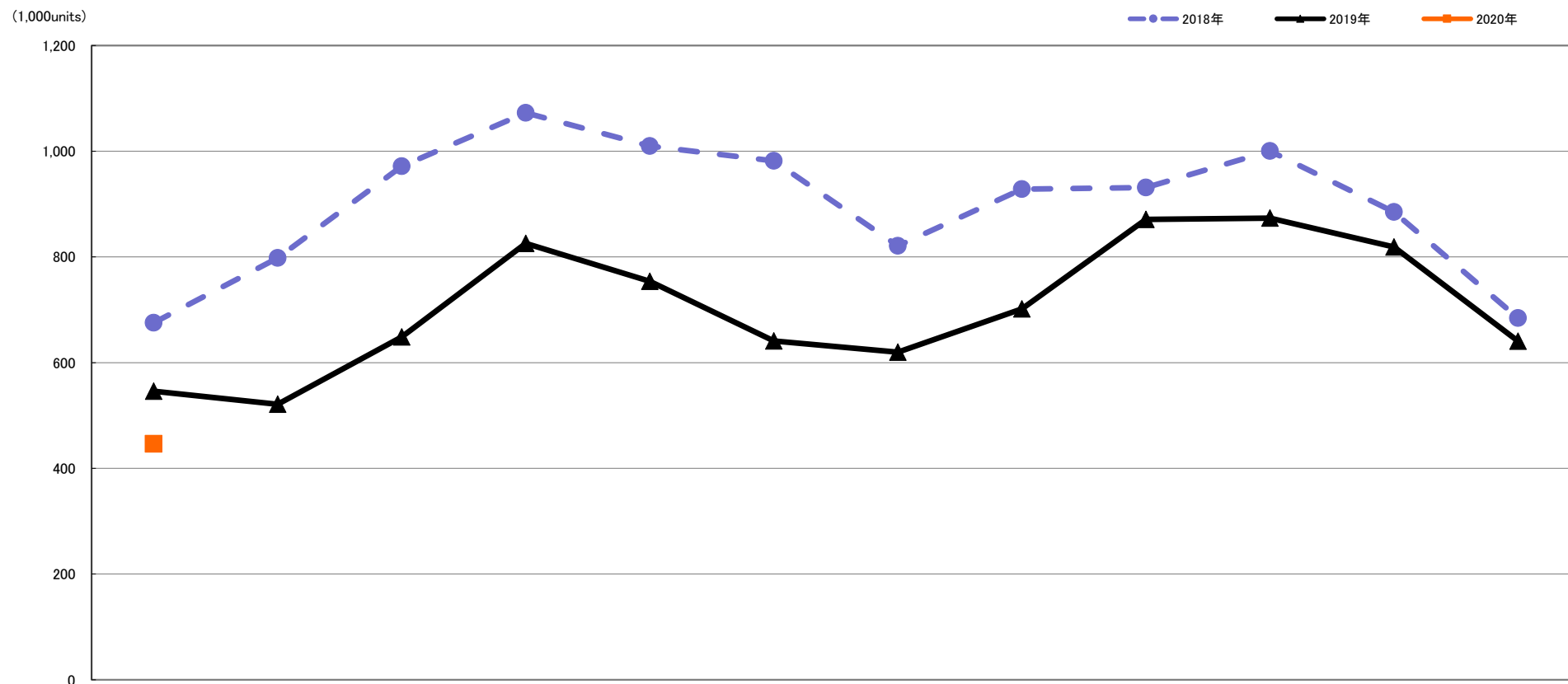


デジタルカメラ【Worldwide】出荷数量月間推移 2018年対2019年対2020年1月



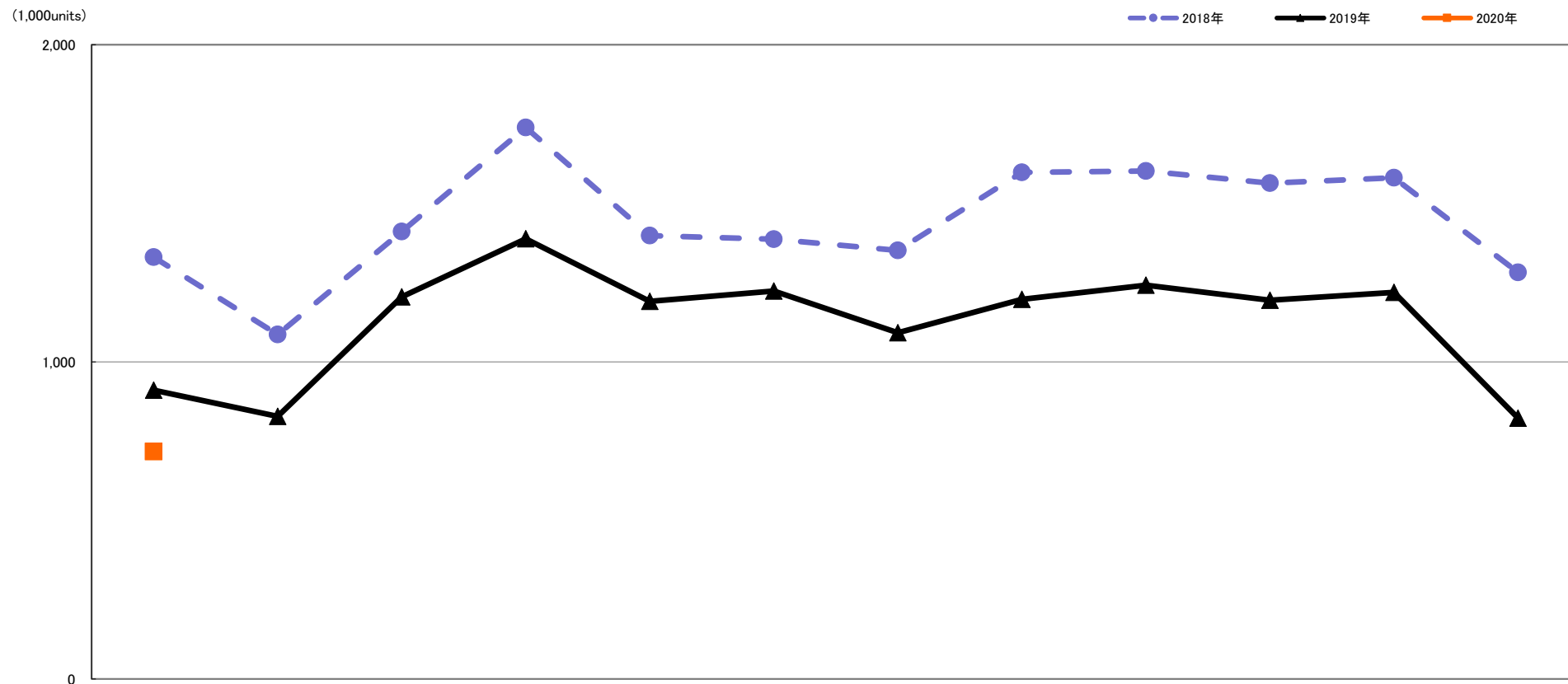
	1月 Jan.	2月 Feb.	3月 Mar.	4月 Apr.	5月 May.	6月 Jun.	7月 Jul.	8月 Aug.	9月 Sep.	10月 Oct.	11月 Nov.	12月 Dec.
2020年	804,646											
	80.4%											
2019年	1,001,398	935,148	1,251,002	1,519,378	1,349,282	1,252,447	1,165,401	1,300,093	1,491,992	1,470,392	1,428,436	1,051,988
	74.7%	69.7%	74.6%	78.2%	79.0%	74.8%	77.9%	75.3%	86.1%	82.5%	85.3%	79.4%
2018年	1,340,492	1,340,995	1,677,150	1,942,182	1,708,671	1,675,096	1,496,604	1,726,760	1,732,128	1,782,353	1,675,357	1,325,583

レンズ交換式【Worldwide】出荷数量月間推移 2018年対2019年対2020年1月



	1月 Jan.	2月 Feb.	3月 Mar.	4月 Apr.	5月 May.	6月 Jun.	7月 Jul.	8月 Aug.	9月 Sep.	10月 Oct.	11月 Nov.	12月 Dec.
2020年	446,330											
	81.7%											
2019年	546,188	521,217	648,701	825,433	753,807	640,866	619,680	701,517	870,993	873,423	818,951	640,714
	80.9%	65.3%	66.8%	77.0%	74.7%	65.3%	75.5%	75.6%	93.5%	87.3%	92.5%	93.6%
2018年	675,355	798,014	971,714	1,072,669	1,009,777	981,843	820,893	928,184	931,319	1,000,529	885,013	684,487

レンズ一体型【Worldwide】出荷数量月間推移 2018年対2019年対2020年1月



	1月 Jan.	2月 Feb.	3月 Mar.	4月 Apr.	5月 May.	6月 Jun.	7月 Jul.	8月 Aug.	9月 Sep.	10月 Oct.	11月 Nov.	12月 Dec.
2020年	358,316											
	78.7%											
2019年	455,210	413,931	602,301	693,945	595,475	611,581	545,721	598,576	620,999	596,969	609,485	411,274
	68.4%	76.2%	85.4%	79.8%	85.2%	88.2%	80.8%	75.0%	77.5%	76.4%	77.1%	64.2%
2018年	665,137	542,981	705,436	869,513	698,894	693,253	675,711	798,576	800,809	781,824	790,344	641,096