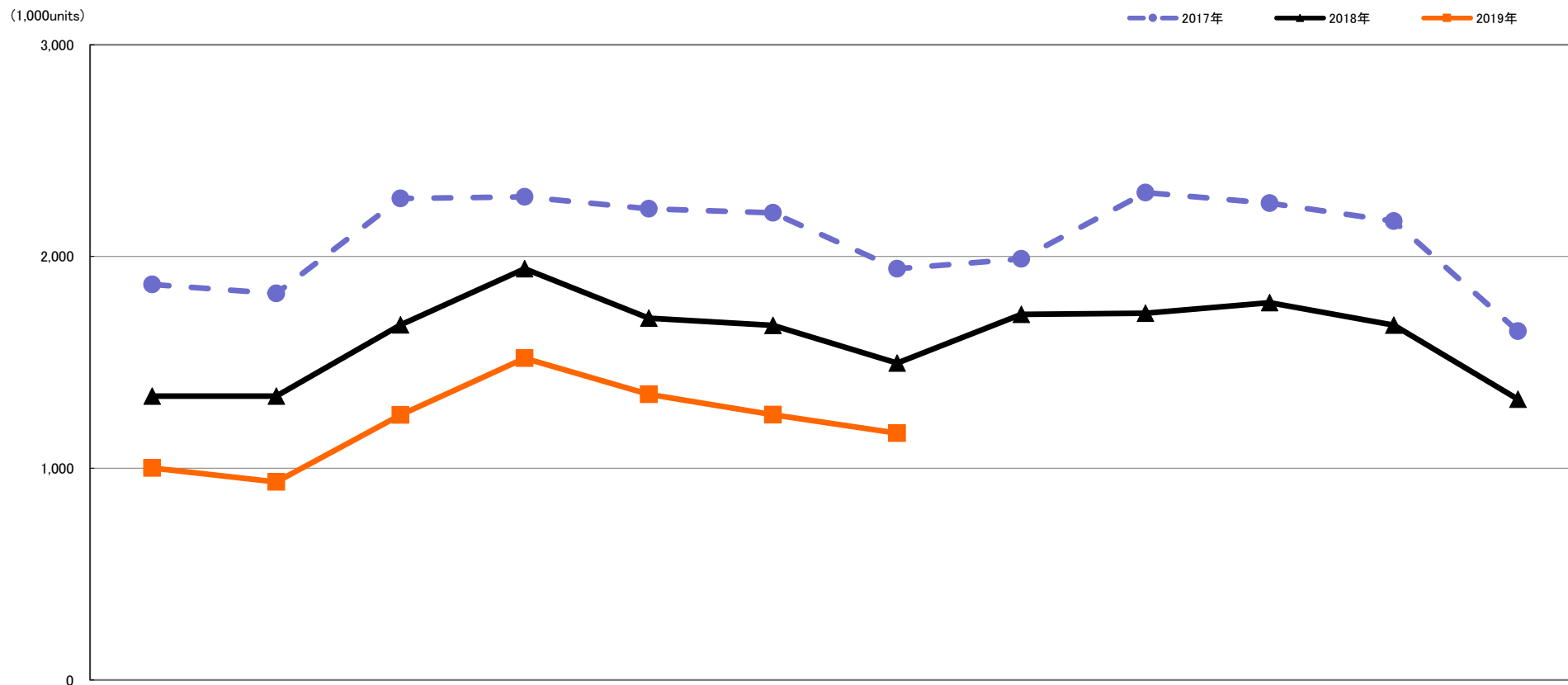
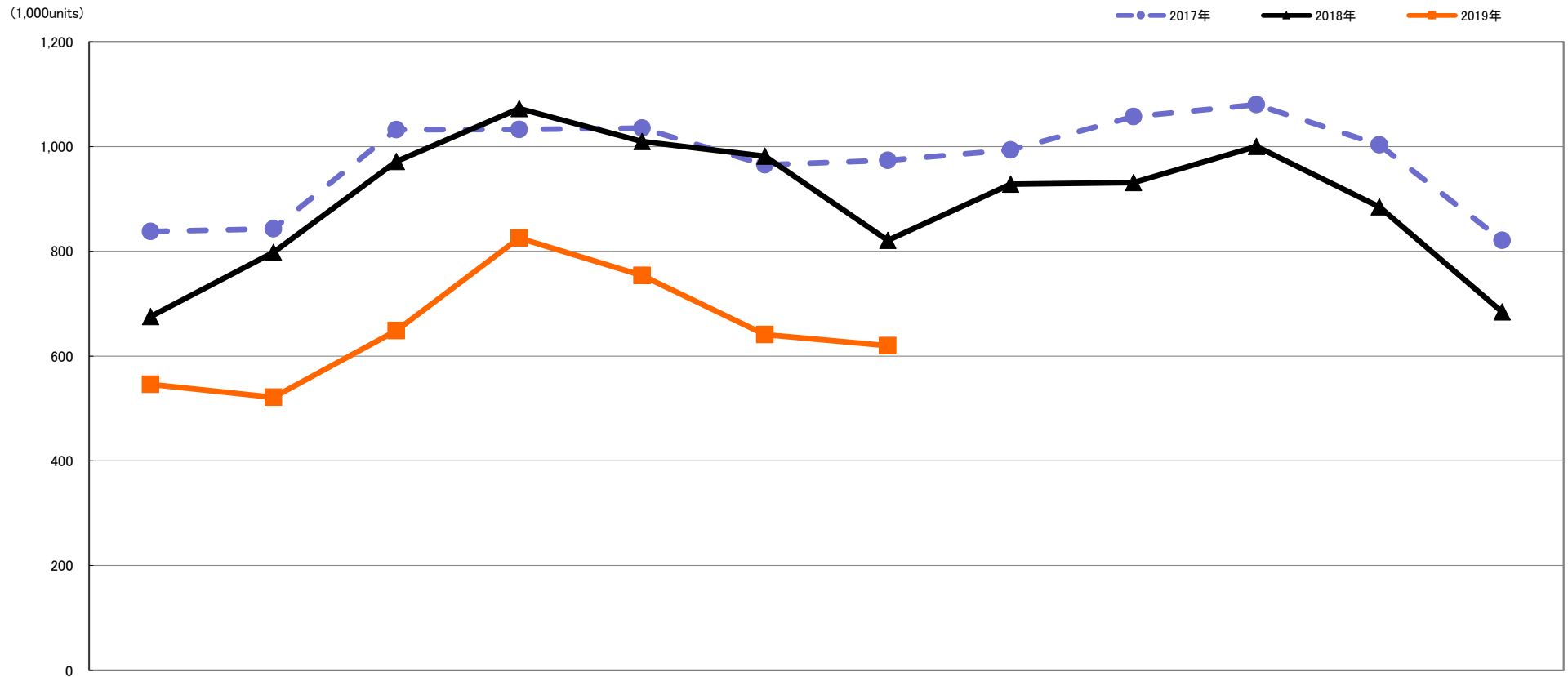


デジタルカメラ【Worldwide】出荷数量月間推移 2017年対2018年対2019年1～7月



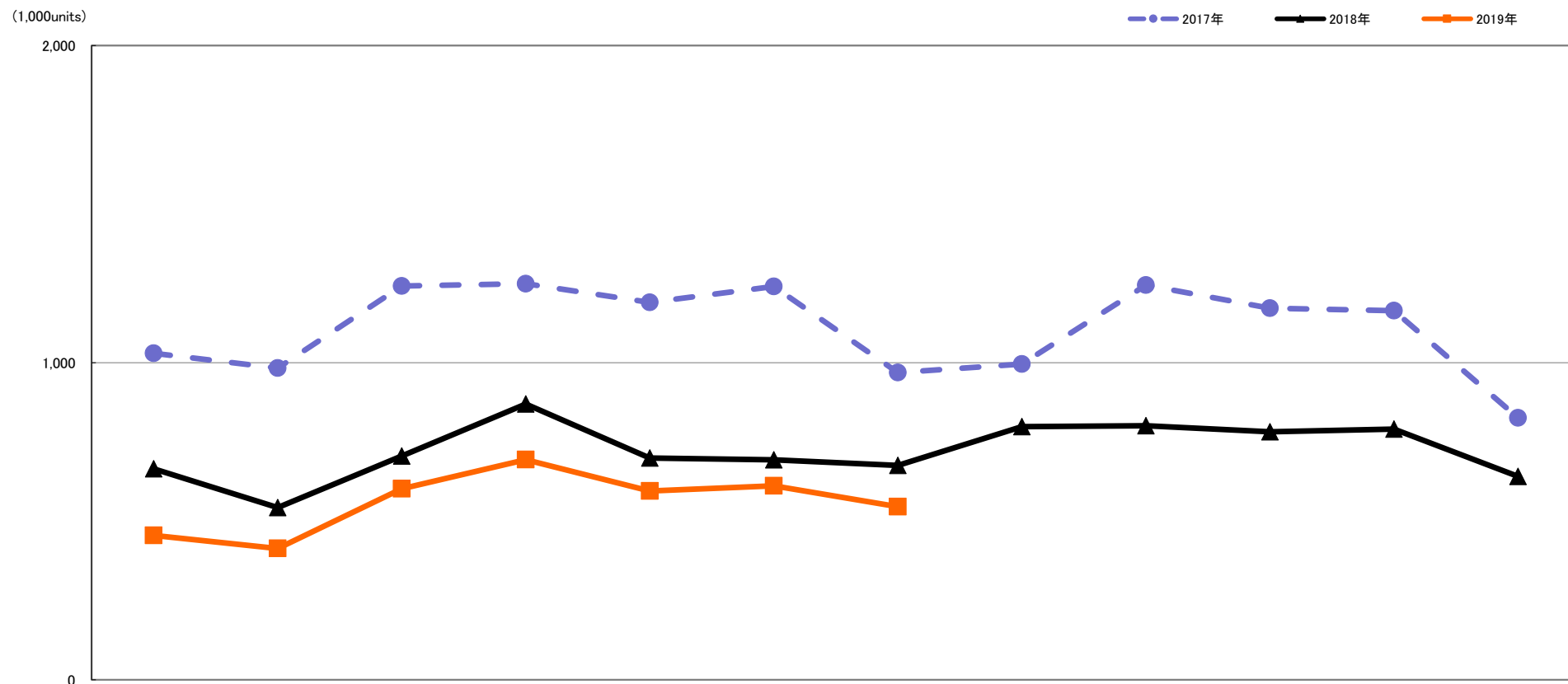
	1月 Jan.	2月 Feb.	3月 Mar.	4月 Apr.	5月 May.	6月 Jun.	7月 Jul.	8月 Aug.	9月 Sep.	10月 Oct.	11月 Nov.	12月 Dec.
2019年	1,001,398	935,148	1,251,002	1,519,378	1,349,282	1,252,447	1,165,401					
	74.7%	69.7%	74.6%	78.2%	79.0%	74.8%	77.9%					
2018年	1,340,492	1,340,995	1,677,150	1,942,182	1,708,671	1,675,096	1,496,604	1,726,760	1,732,128	1,782,353	1,675,357	1,325,583
	71.8%	73.4%	73.8%	85.1%	76.8%	75.9%	77.1%	86.8%	75.3%	79.2%	77.3%	80.5%
2017年	1,867,875	1,825,764	2,273,892	2,281,635	2,225,535	2,205,758	1,942,192	1,988,945	2,301,700	2,251,484	2,166,788	1,646,918

レンズ交換式【Worldwide】出荷数量月間推移 2017年対2018年対2019年1～7月



	1月 Jan.	2月 Feb.	3月 Mar.	4月 Apr.	5月 May.	6月 Jun.	7月 Jul.	8月 Aug.	9月 Sep.	10月 Oct.	11月 Nov.	12月 Dec.
2019年	546,188	521,217	648,701	825,433	753,807	640,866	619,680					
	80.9%	65.3%	66.8%	77.0%	74.7%	65.3%	75.5%					
2018年	675,355	798,014	971,714	1,072,669	1,009,777	981,843	820,893	928,184	931,319	1,000,529	885,013	684,487
	80.6%	94.6%	94.1%	103.9%	97.5%	101.7%	84.3%	93.4%	88.1%	92.6%	88.2%	83.4%
2017年	838,086	843,217	1,032,357	1,032,691	1,035,389	965,298	973,651	993,606	1,057,145	1,080,030	1,003,265	820,954

レンズ一体型【Worldwide】出荷数量月間推移 2017年対2018年対2019年1～7月



	1月 Jan.	2月 Feb.	3月 Mar.	4月 Apr.	5月 May.	6月 Jun.	7月 Jul.	8月 Aug.	9月 Sep.	10月 Oct.	11月 Nov.	12月 Dec.
2019年	455,210	413,931	602,301	693,945	595,475	611,581	545,721					
	68.4%	76.2%	85.4%	79.8%	85.2%	88.2%	80.8%					
2018年	665,137	542,981	705,436	869,513	698,894	693,253	675,711	798,576	800,809	781,824	790,344	641,096
	64.6%	55.3%	56.8%	69.6%	58.7%	55.9%	69.8%	80.2%	64.3%	66.7%	67.9%	77.6%
2017年	1,029,789	982,547	1,241,535	1,248,944	1,190,146	1,240,460	968,541	995,339	1,244,555	1,171,454	1,163,523	825,964