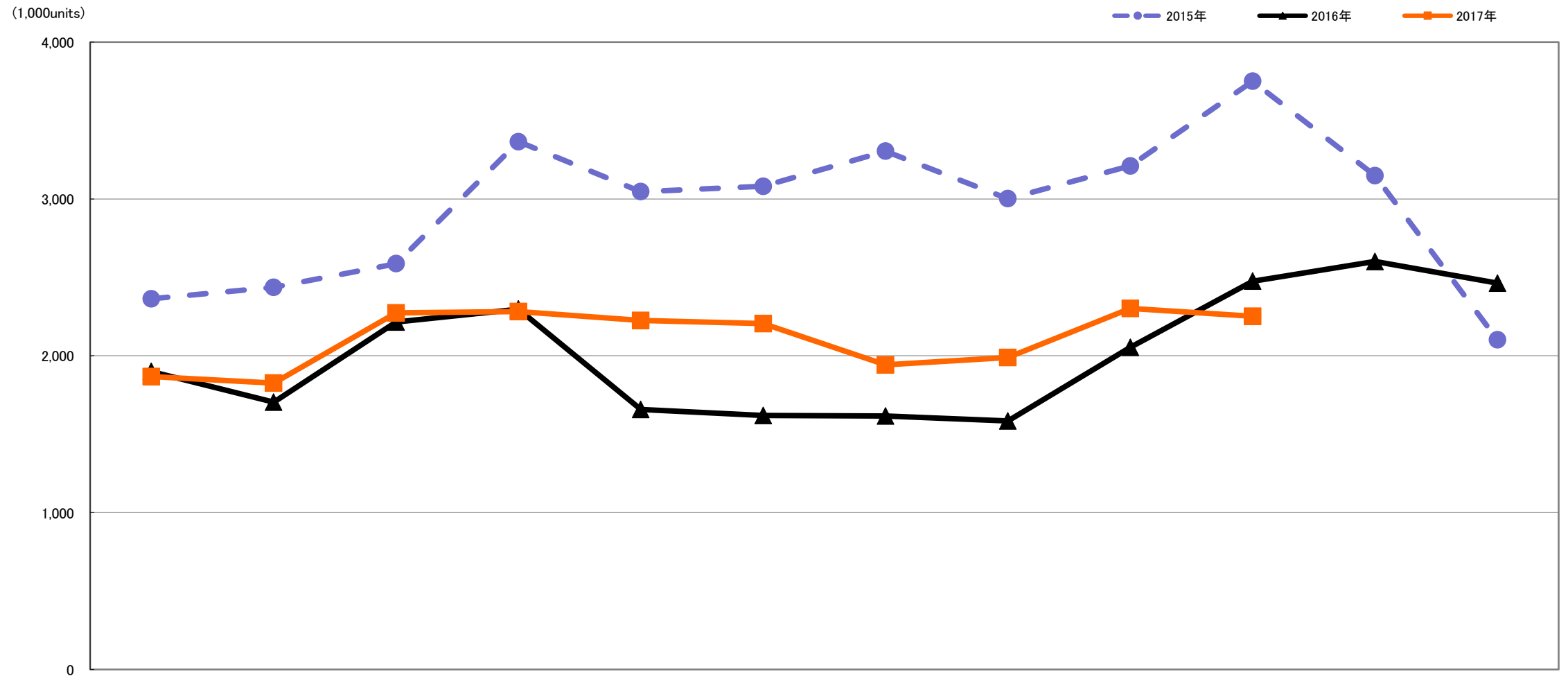


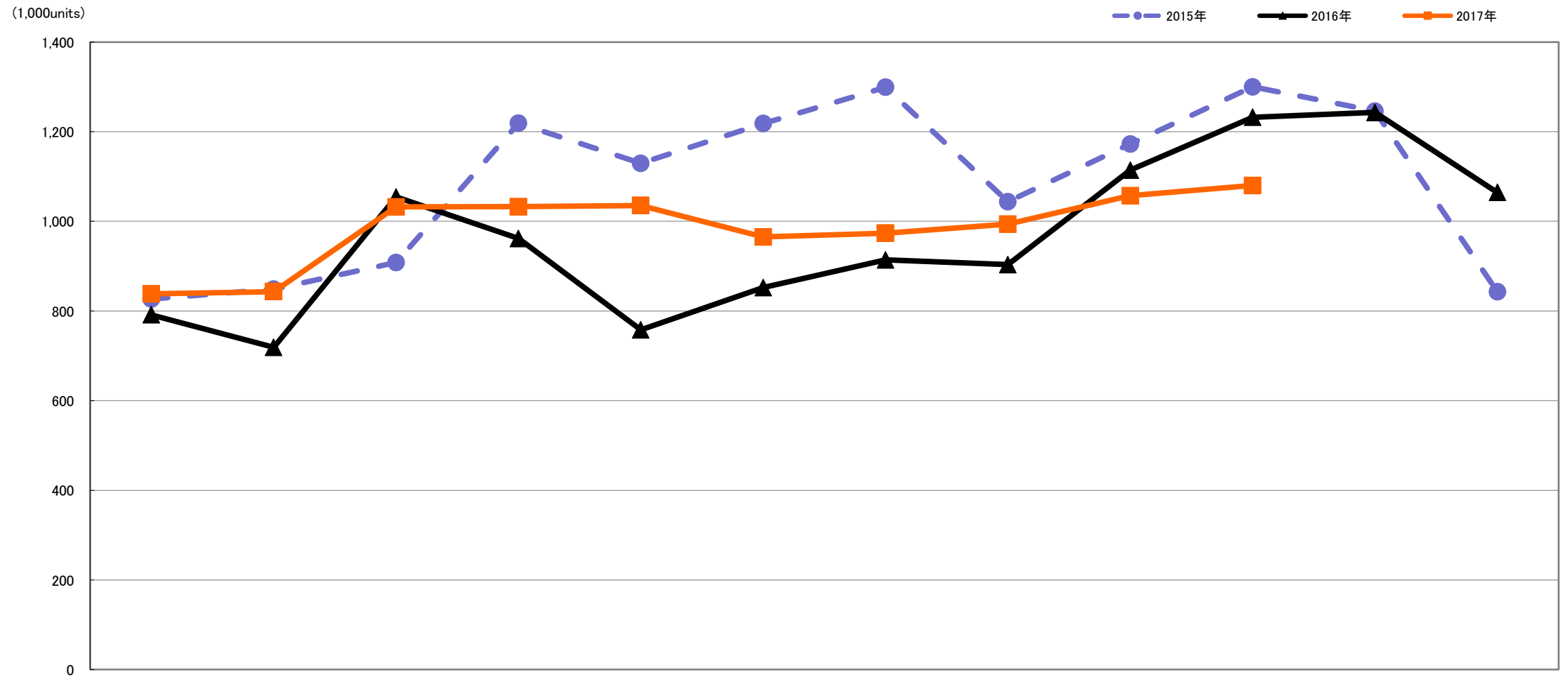
デジタルカメラ【Worldwide】出荷数量月間推移

2015年対2016年対2017年1～10月



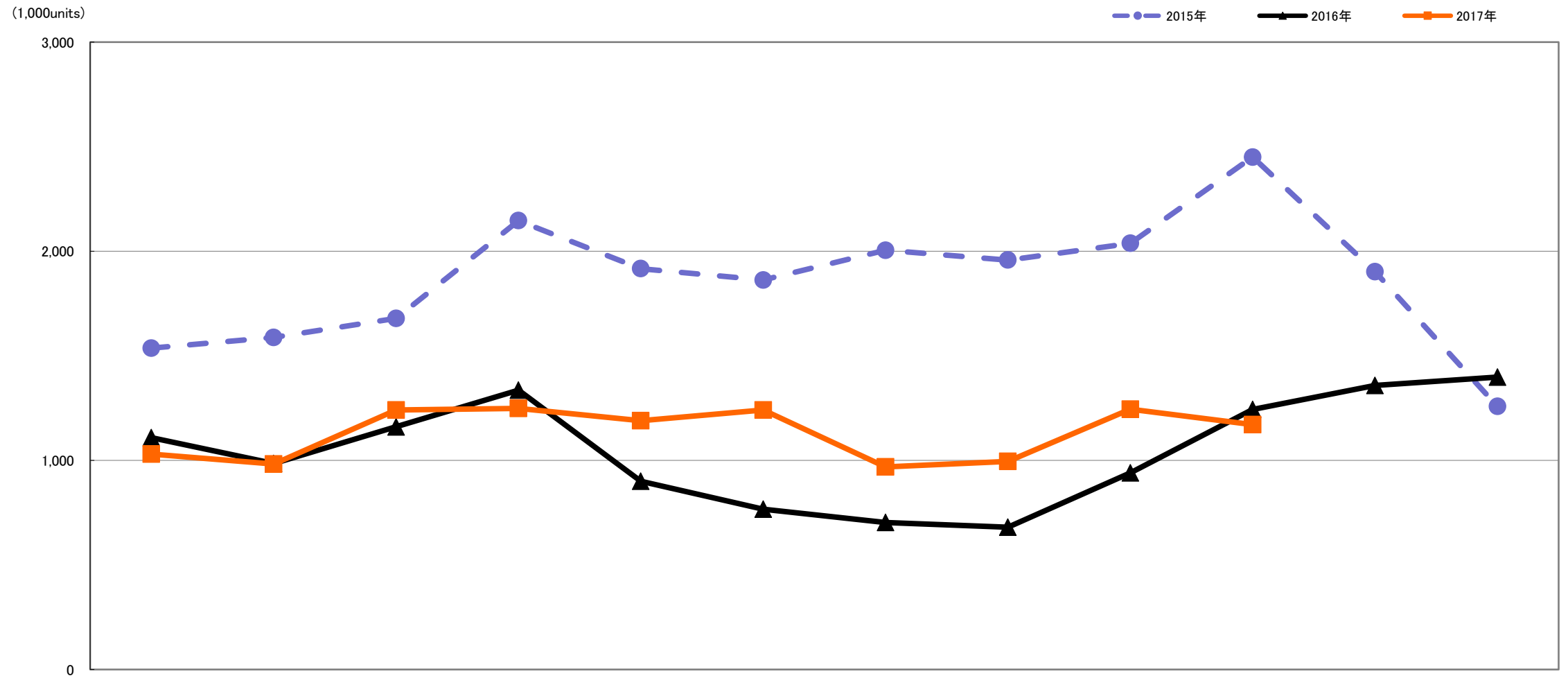
	1月 Jan.	2月 Feb.	3月 Mar.	4月 Apr.	5月 May.	6月 Jun.	7月 Jul.	8月 Aug.	9月 Sep.	10月 Oct.	11月 Nov.	12月 Dec.
2017年	1,867,875	1,825,764	2,273,892	2,281,635	2,225,535	2,205,758	1,942,192	1,988,945	2,301,700	2,251,484		
	98.3%	107.1%	102.7%	99.3%	134.2%	136.2%	120.1%	125.6%	112.1%	90.9%		
2016年	1,900,087	1,704,581	2,214,668	2,297,688	1,658,353	1,619,311	1,616,828	1,584,177	2,054,037	2,475,607	2,601,792	2,462,741
	80.4%	70.0%	85.6%	68.3%	54.4%	52.6%	48.9%	52.8%	64.0%	66.0%	82.6%	117.2%
2015年	2,363,912	2,436,324	2,587,319	3,365,033	3,046,288	3,080,103	3,304,174	3,001,654	3,210,297	3,750,106	3,148,484	2,101,763

レンズ交換式【Worldwide】出荷数量月間推移 2015年対2016年対2017年1~10月



	1月 Jan.	2月 Feb.	3月 Mar.	4月 Apr.	5月 May.	6月 Jun.	7月 Jul.	8月 Aug.	9月 Sep.	10月 Oct.	11月 Nov.	12月 Dec.
2017年	838,086	843,217	1,032,357	1,032,691	1,035,389	965,298	973,651	993,606	1,057,145	1,080,030		
	105.9%	117.3%	97.9%	107.4%	136.6%	113.3%	106.5%	110.0%	94.9%	87.7%		
2016年	791,416	719,146	1,054,147	961,630	758,043	852,311	913,822	903,456	1,114,114	1,232,055	1,243,100	1,064,538
	95.7%	84.7%	116.1%	78.9%	67.1%	70.0%	70.3%	86.6%	95.0%	94.8%	99.8%	126.3%
2015年	826,632	848,625	908,245	1,218,760	1,129,482	1,218,174	1,299,086	1,043,752	1,172,668	1,299,966	1,245,809	842,800

レンズ一体型【Worldwide】出荷数量月間推移 2015年対2016年対2017年1~10月



	1月 Jan.	2月 Feb.	3月 Mar.	4月 Apr.	5月 May.	6月 Jun.	7月 Jul.	8月 Aug.	9月 Sep.	10月 Oct.	11月 Nov.	12月 Dec.
2017年	1,029,789	982,547	1,241,535	1,248,944	1,190,146	1,240,460	968,541	995,339	1,244,555	1,171,454		
	92.9%	99.7%	107.0%	93.5%	132.2%	161.7%	137.8%	146.2%	132.4%	94.2%		
2016年	1,108,671	985,435	1,160,521	1,336,058	900,310	767,000	703,006	680,721	939,923	1,243,552	1,358,692	1,398,203
	72.1%	62.1%	69.1%	62.3%	47.0%	41.2%	35.1%	34.8%	46.1%	50.8%	71.4%	111.1%
2015年	1,537,280	1,587,699	1,679,074	2,146,273	1,916,806	1,861,929	2,005,088	1,957,902	2,037,629	2,450,140	1,902,675	1,258,963