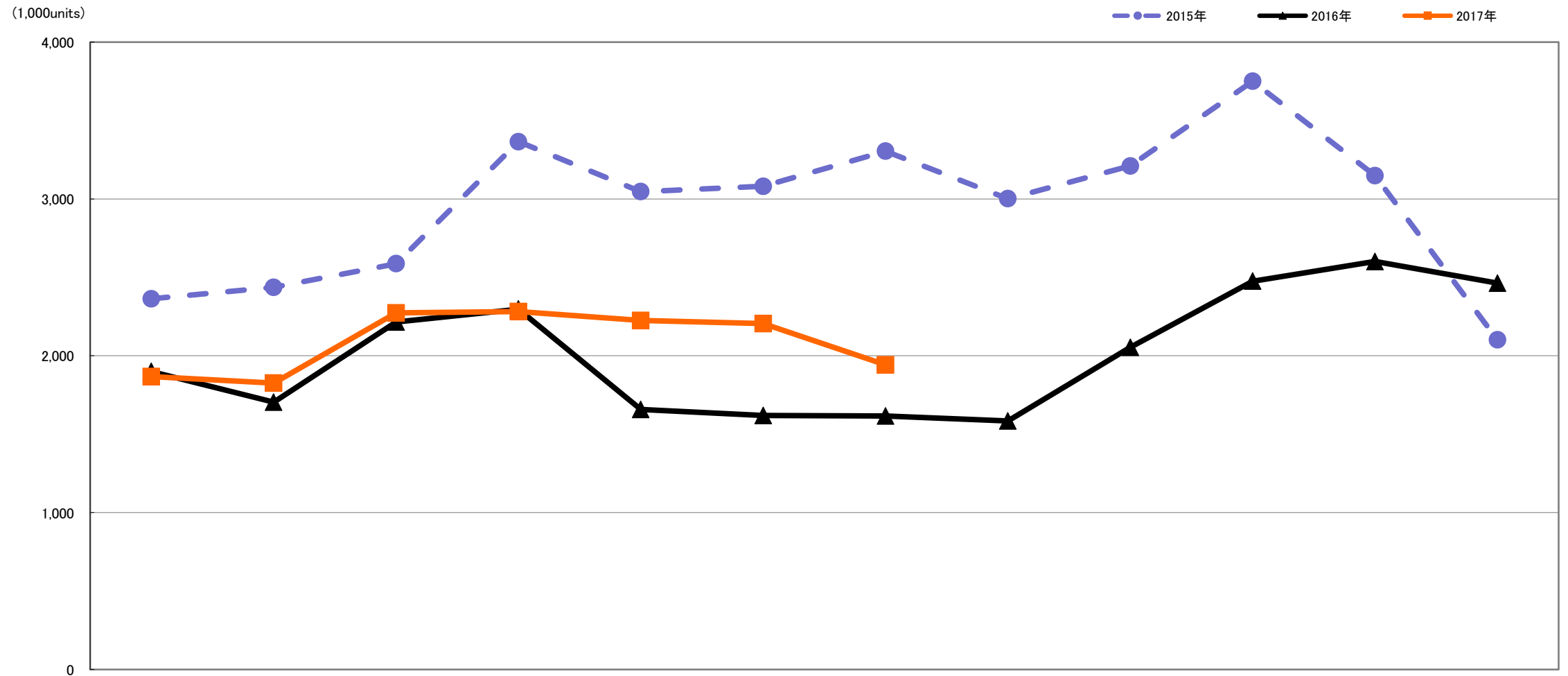


# デジタルカメラ【Worldwide】出荷数量月間推移

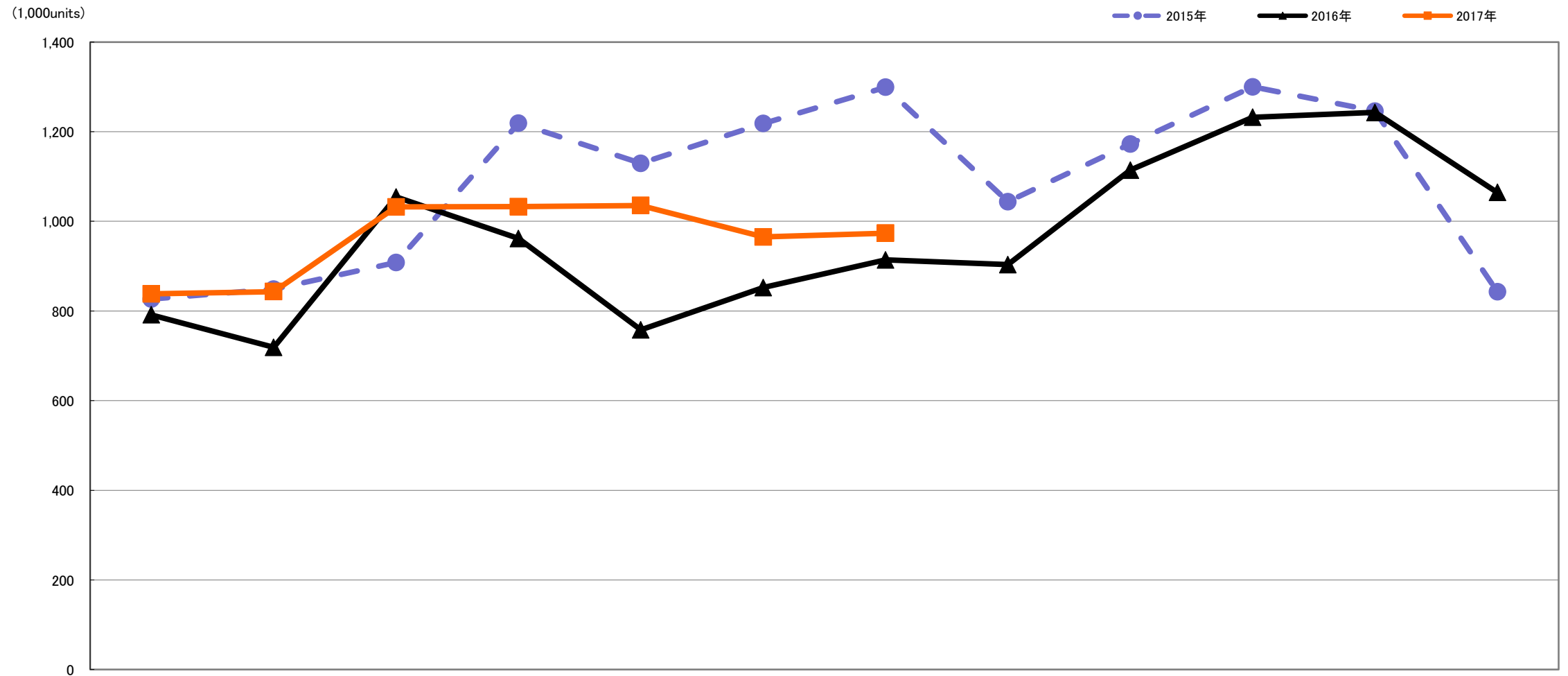
## 2015年対2016年対2017年1～7月



	1月 Jan.	2月 Feb.	3月 Mar.	4月 Apr.	5月 May.	6月 Jun.	7月 Jul.	8月 Aug.	9月 Sep.	10月 Oct.	11月 Nov.	12月 Dec.
2017年	1,867,875	1,825,764	2,273,892	2,281,635	2,225,535	2,205,758	1,942,192					
	98.3%	107.1%	102.7%	99.3%	134.2%	136.2%	120.1%					
2016年	1,900,087	1,704,581	2,214,668	2,297,688	1,658,353	1,619,311	1,616,828	1,584,177	2,054,037	2,475,607	2,601,792	2,462,741
	80.4%	70.0%	85.6%	68.3%	54.4%	52.6%	48.9%	52.8%	64.0%	66.0%	82.6%	117.2%
2015年	2,363,912	2,436,324	2,587,319	3,365,033	3,046,288	3,080,103	3,304,174	3,001,654	3,210,297	3,750,106	3,148,484	2,101,763

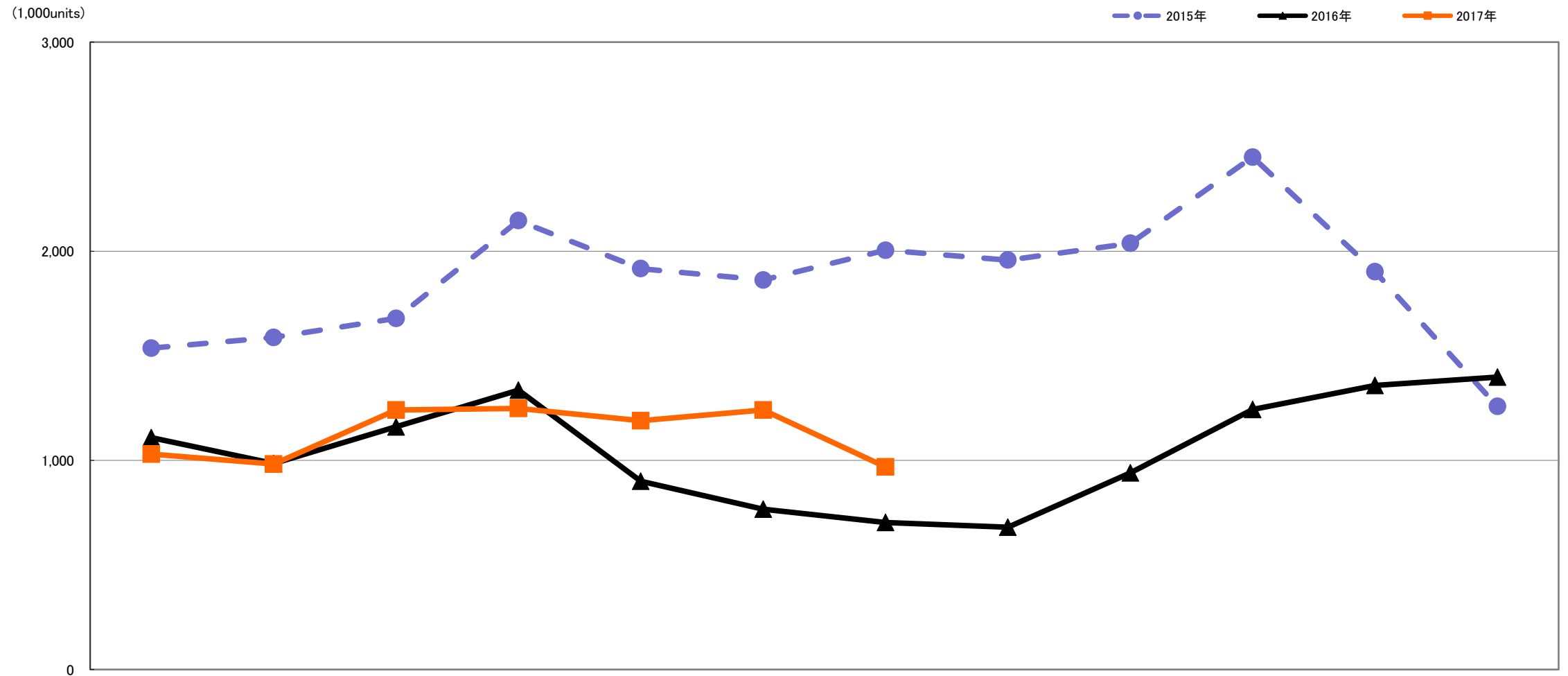
# レンズ交換式【Worldwide】出荷数量月間推移

## 2015年対2016年対2017年1~7月



	1月 Jan.	2月 Feb.	3月 Mar.	4月 Apr.	5月 May.	6月 Jun.	7月 Jul.	8月 Aug.	9月 Sep.	10月 Oct.	11月 Nov.	12月 Dec.
2017年	838,086	843,217	1,032,357	1,032,691	1,035,389	965,298	973,651					
	105.9%	117.3%	97.9%	107.4%	136.6%	113.3%	106.5%					
2016年	791,416	719,146	1,054,147	961,630	758,043	852,311	913,822	903,456	1,114,114	1,232,055	1,243,100	1,064,538
	95.7%	84.7%	116.1%	78.9%	67.1%	70.0%	70.3%	86.6%	95.0%	94.8%	99.8%	126.3%
2015年	826,632	848,625	908,245	1,218,760	1,129,482	1,218,174	1,299,086	1,043,752	1,172,668	1,299,966	1,245,809	842,800

# レンズー体型【Worldwide】出荷数量月間推移 2015年対2016年対2017年1~7月



	1月 Jan.	2月 Feb.	3月 Mar.	4月 Apr.	5月 May.	6月 Jun.	7月 Jul.	8月 Aug.	9月 Sep.	10月 Oct.	11月 Nov.	12月 Dec.
2017年	1,029,789	982,547	1,241,535	1,248,944	1,190,146	1,240,460	968,541					
	92.9%	99.7%	107.0%	93.5%	132.2%	161.7%	137.8%					
2016年	1,108,671	985,435	1,160,521	1,336,058	900,310	767,000	703,006	680,721	939,923	1,243,552	1,358,692	1,398,203
	72.1%	62.1%	69.1%	62.3%	47.0%	41.2%	35.1%	34.8%	46.1%	50.8%	71.4%	111.1%
2015年	1,537,280	1,587,699	1,679,074	2,146,273	1,916,806	1,861,929	2,005,088	1,957,902	2,037,629	2,450,140	1,902,675	1,258,963